

ÉTAPES DU PROCESSUS



Une plateforme dédiée à la gestion du stock des commandes de palettes
avec des QR Codes

ENTRÉES / SORTIES DE STOCK





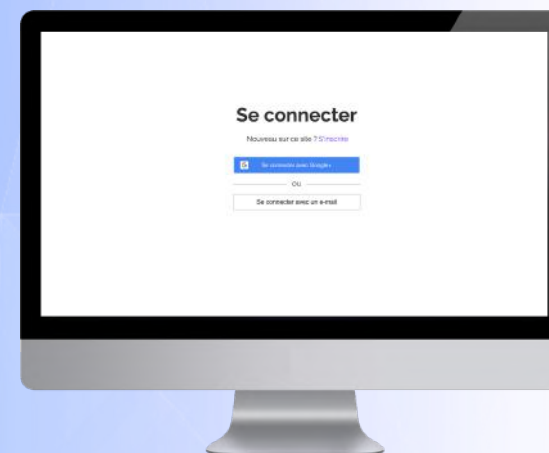
ETAPE 1 : VALIDATION RECEPTION SUR



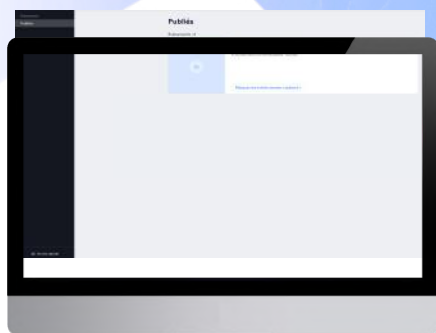
- 1 Identifier la palette qui vient d'être livrée



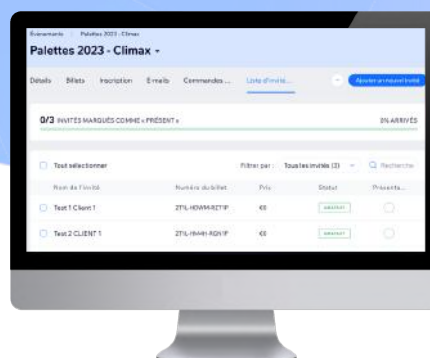
- 2 Aller sur le site Administrateur : Wix.com



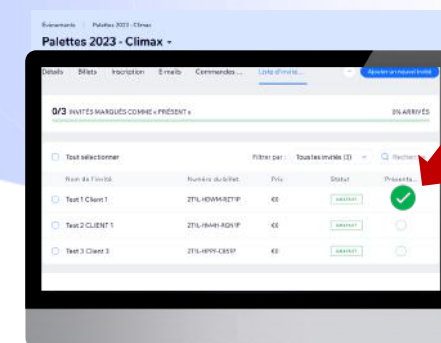
- 3 Se connecter à la console RECEPTION pour valider les commandes



SELECTION DU SITE
Le compte aura été créé



ACCÈS AU LISTING
global des commandes




VALIDATION RECEPTION
de la commande



ETAPE 1 : VALIDATION RECEPTION SUR



- 1 Identifier la palette qui vient d'être livrée



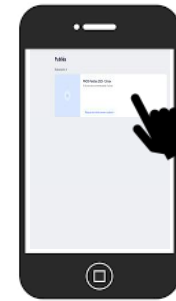
- 2 Scan de l'étiquette -> Présent en stock



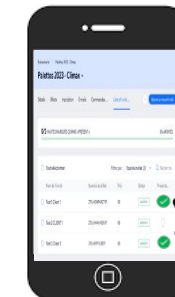
Télécharger
App WIX



Connexion
App WIX
Login
Mot de Passe



Sélection
lieu
stockage



Tic de la palette
commandée